

CPI Statistisch Bulletin april-mei 2018

Consumentenprijzen op Curaçao: april en mei 2018

Gemiddeld prijsniveau in april 0,2 procent hoger dan in maart en in mei 0,1 procent lager dan in april. Inflatie blijft stabiel op 1,6 procent in april en mei.

Prijzontwikkeling april en mei 2018 ten opzichte van de voorafgaande maand

Het consumentenprijsindexcijfer (CPI) van Curaçao is 0,2 procent gestegen in april, terwijl het in mei 0,1 procent is gedaald, zich ontwikkelend van 127,7 in maart naar 127,9 in april en 127,8 in mei.

De meest opvallende specifieke prijswijzigingen in april zijn de stijging van de kookgasprijs (+9%), de verlaging van het leidingwaterstarief (-5%) en de verhoging van de benzine- en diesel/gasoilprijs met respectievelijk 2 en 1,5 procent. De eerste twee producten/diensten zijn onderdeel van de bestedingscategorie "Wonen", terwijl de laatste twee onder de bestedingscategorie "Vervoer en communicatie" vallen.

Verder is vermeldenswaardig dat twee andere producten/diensten in de bestedingscategorie "Wonen", namelijk "huur/hypotheek" en "elektriciteit" licht in prijs zijn gestegen, beiden met 0,2 procent.

De prijsontwikkeling in mei wordt vooral gekenmerkt door enerzijds prijsdaling van respectievelijk diesel/gasoil (-5,5%) en electriciteitsverbruik (-4%) en anderzijds prijsverhoging van leidingwater (+2%) en benzine (+2%). Eerst- en laatstgenoemde produkt/dienst zijn onderdelen van de bestedingscategorie "Vervoer en communicatie", terwijl voornoemde tweede en derde produkt/dienst deel uitmaken van de bestedingscategorie "Wonen".

Vermeldenswaardig is verder de prijsontwikkeling in april van de voedingsgroepen "melkprodukten" (+1,5%), "vlees en vis" (+1,0%) en "aardappelen, groenten en fruit" (-0,7%) en in mei van de pruduktgroepen

“kleding” (+2,9%), “huishoudelijke apparaten en gereedschappen” (-2,4%), “huishoudelijke artikelen” (-2,7%) en “stoffering en woningtextiel” (+5,0%). De drie laatstgenoemde produktgroepen vormen onderdeel van de bestedingscategorie “Woninginrichting en huisraad”.

Prijsontwikkeling april en mei 2018 ten opzichte van april en mei 2017

De CPI van april 2018 (127,9) is 2,0 procent hoger dan de CPI van april 2017 (125,4), terwijl de CPI van mei 2018 (127,8) 2,2 procent hoger is dan de CPI van mei 2017 (125,0). Deze cijfers geven een indicatie dat de kosten van levensonderhoud in april en mei 2018 respectievelijk 2,0 en 2,2 procent hoger zijn dan in dezelfde maanden van 2017.

Lange termijn prijsontwikkeling: inflatie april en mei 2018

Inflatie is een weergave van het verlies van geldwaarde, dus van koopkracht, doordat de consumentenprijzen voor producten en diensten stijgen over een langere termijn (doorgaans 12 maanden).

Het inflatiepercentage is dus een indicatie van de gemiddelde stijging van de kosten van levensonderhoud en wordt daarom aanbevolen als indexeringsinstrument voor salarissen, pensioenen, sociale uitkeringen, minimumloon en overige inkomens.

Deflatie is het tegengestelde van inflatie: het geeft een indicatie van de daling van de kosten van levensonderhoud en de stijging van de koopkracht doordat de gemiddelde consumentenprijzen voor producten en diensten dalen.

De inflatie in een bepaalde maand wordt berekend door de 12-maandsgemiddelde van de CPI in die maand te vergelijken met de 12-maandsgemiddelde CPI in dezelfde maand een jaar eerder.

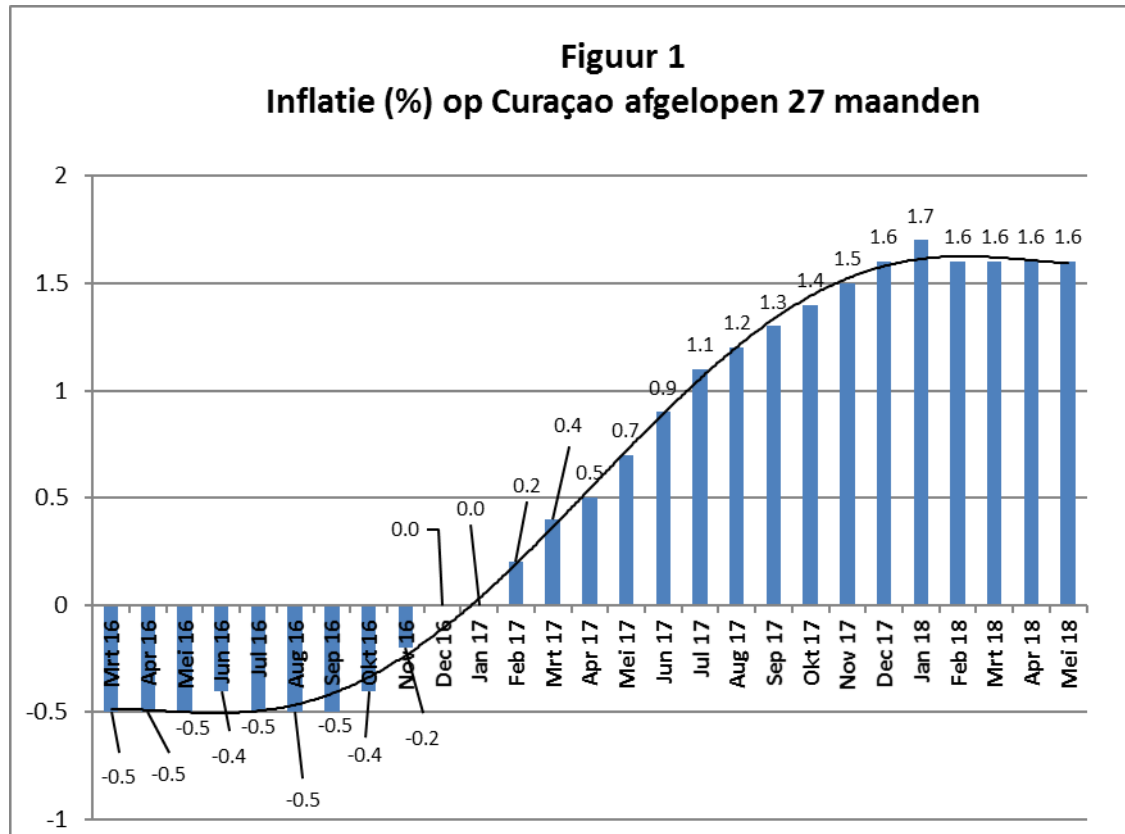
Gemeten over de periode van twaalf maanden tot en met zowel april als mei 2018, ten opzichte van dezelfde periode een jaar eerder, blijkt dat de consumentenprijzen gemiddeld genomen met 1,6 procent zijn gestegen: de 12-maandsgemiddelde CPI heeft zich ontwikkeld van 124,2 in april 2017 naar 126,2 in april 2018 en van 124,4 in mei 2017 naar 126,4 in mei 2018.

De inflatie op Curaçao heeft zich dus zowel in april als mei 2018 gestabiliseerd op 1,6 procent, het inflatieniveau dat ook in februari en maart 2018 is gemeten. Dit betekent dat de uitzonderlijke situatie zich voordoet van een consumentenprijsontwikkeling die vier maanden achtereen resulteert in een stabiel inflatieniveau, namelijk 1,6 procent.

Lange termijn prijsontwikkeling: inflatie afgelopen 27 maanden

Gedurende de afgelopen twee jaar en een kwartaal (27 maanden) heeft de consumentenprijsontwikkeling eerst geresulteerd in 9 maanden lichte deflatie, gevolgd door twee maanden nul- inflatie en 12 maanden een geleidelijk stijgende inflatie, van 0,2 procent in februari 2017 tot 1,7 procent in januari 2018. In februari 2018 verandert de stijgende trend in een lichte daling – van 1,7 naar 1,6 procent -, terwijl vanaf maart tot en met mei 2018 de inflatie zich stabiliseert op 1,6 procent.

De in deze paragraaf geschetste prijsontwikkeling wordt in figuur 1 gevisualiseerd.



De prijsontwikkeling van de 9 bestedingscategorieën in april en mei 2018

De prijsontwikkeling van consumptiegoederen en –diensten in zowel april 2018 (+0,2%) als mei 2018 (-0,1%) is het resultaat van de prijsontwikkeling van de 9 bestedingscategorieën in de CPI-mand. Deze zijn achtereenvolgens:

- Voeding
- Dranken en rookwaren
- Kleding en schoeisel
- Wonen
- Woninginrichting en huisraad
- Gezondheidszorg
- Vervoer en communicatie
- Recreatie, educatie en ontwikkeling
- Overige consumptiegoederen en -diensten

Van de 9 bestedingscategorieën bleven in april 4 stabiel in prijs, stegen 4 licht in prijs en daalde 1 licht in prijs, terwijl in mei 1 stabiel in prijs bleef, 4 in prijs stegen en 4 in prijs daalden.

April 2018

De 4 bestedingscategorieën die in april stabiel in prijs bleven zijn: “Wonen”, “Woninginrichting en huisraad”, “Recreatie, educatie en ontwikkeling” en “Overige consumptiegoederen en diensten”.

Vermeldenswaardig hierbij is dat de prijsstabiliteit van de bestedingscategorie “Wonen” veroorzaakt is doordat prijsstijgingen en –dalingen elkaar in evenwicht hebben gehouden: huur/hypotheek (+0,2%), electriciteit (+0,2%), leidingwater (-5%) en kookgas (+9%).

De 4 bestedingscategorieën die in april licht in prijs stegen zijn: “Dranken en rookwaren” (+0,1%), “Voeding” (+0,2%), “Gezondheidszorg” (+0,2%) en “Vervoer en communicatie” (+0,3%).

Het duurder worden van de bestedingscategorie “Vervoer en communicatie” werd veroorzaakt doordat de prijs van benzine en diesel/gasoil met respectievelijk 2 en 1,5 procent is verhoogd.

De prijsontwikkeling van de bestedingscategorie “Voeding” werd voornamelijk beïnvloed door de prijsontwikkeling van “aardappelen, groenten en fruit” (-0,7%), “vlees en vis” (+1,0%) en “melkprodukten” (+1,5%).

Verder is ook vermeldenswaardig dat “Kleding en schoeisel” de enige bestedingscategorie is die in april goedkoper is geworden, namelijk door een lichte prijsdaling van 0,2 procent. Deze prijsdaling is het resultaat van het feit dat beide produktgroepen goedkoper zijn geworden, namelijk “Kleding” met 0,5 procent en “Schoeisel” met 0,1 procent.

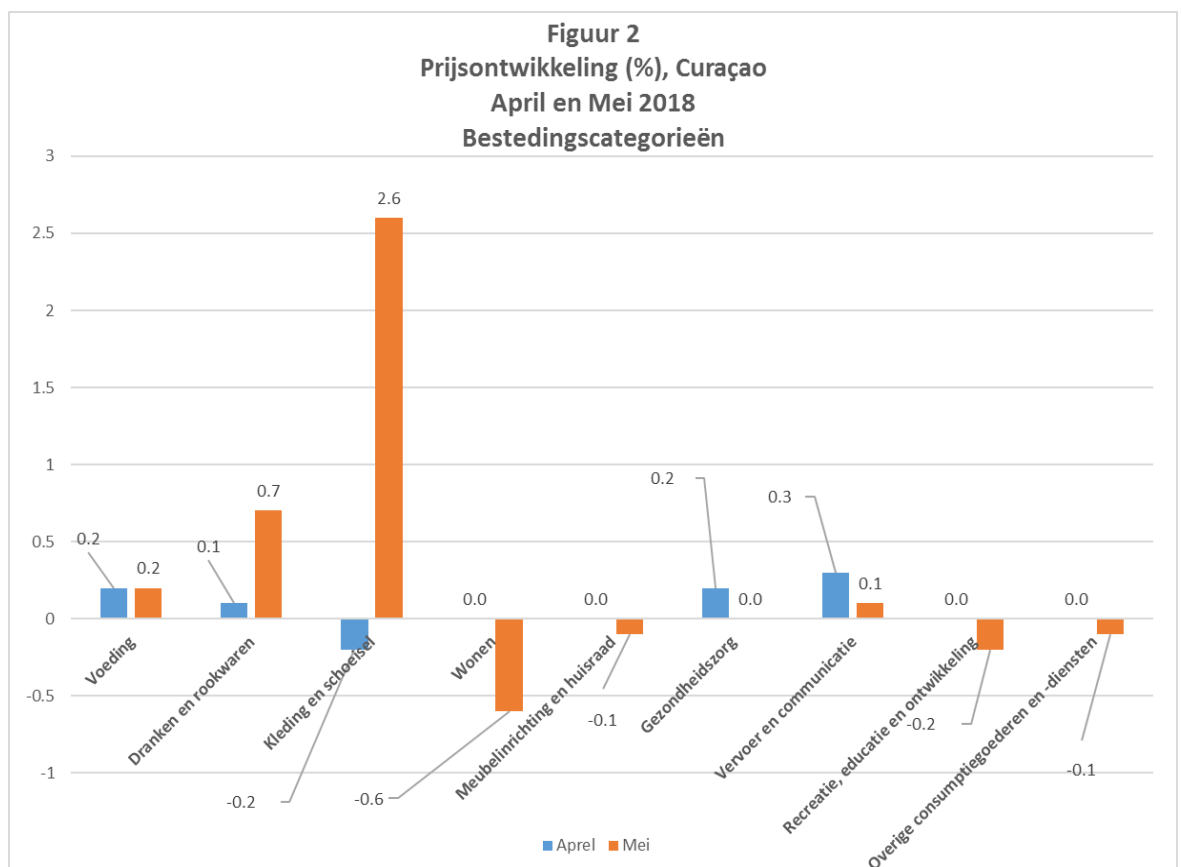
Mei 2018

In de maand mei werden de volgende bestedingscategorieën duurder: “Vervoer en communicatie” (+0,1%), “Voeding” (+0,2%), “Dranken en rookwaren” (+0,7%) en Kleding en schoeisel” (+2,6%).

Het feit dat de bestedingscategorie “Vervoer en communicatie” bijna stabiel in prijs is gebleven, kan worden verklaard door twee tegengestelde prijsontwikkelingen die zich gelijktijdig voordeden. Enerzijds daalde de prijs van diesel/gasoil met 5,5 procent, terwijl anderzijds de benzineprijs voor de consument met 2 procent werd verhoogd.

Voor de prijsontwikkeling van de voedingsgroepen “melkprodukten” (+1,5%), “vlees en vis” (+1,0%) en “aardappelen, groenten en fruit” (-0,7%) hebben een rol van betekenis gespeeld in de prijsontwikkeling van de bestedingscategorie “Voeding”.

De significante prijsstijging van de bestedingscategorie “Kleding en schoeisel” van 2,6 procent in de maand mei is veroorzaakt doordat beide produktgroepen duurder werden, namelijk “Kleding” met 2,9 procent en “Schoeisel” met 0,4 procent.



De bestedingscategorieën die goedkoper zijn geworden gedurende de maand mei zijn: “Wonen” (-0,6%), “Recreatie, educatie en ontwikkeling” (-0,2%), “Woninginrichting en huisraad” (-0,1%) en “Overige consumptiegoederen en diensten” (-0,1%).

Het enigszins goedkoper worden van de bestedingscategorie “Wonen” wordt veroorzaakt door enerzijds de tariefsverlaging van electriciteitsverbruik met 4 procent en anderzijds de tariefsverhoging van leidingwater met 2 procent.

Ook de prijsontwikkeling van de bestedingscategorie “Woninginrichting en huisraad” is het resultaat van een combinatie van prijsdalingen en prijsstijgingen van consumptiegoederen en –diensten, met name van de produktgroepen “huishoudelijke apparaten en gereedschap” (-2,4%), “huishoudelijke artikelen” (-2,7%) en “stoffering en woningtextiel (+5%).

Verder is vermeldenswaardig dat gedurende de maand mei “Gezondheidszorg” als enige bestedingscategorie stabiel in prijs bleef.

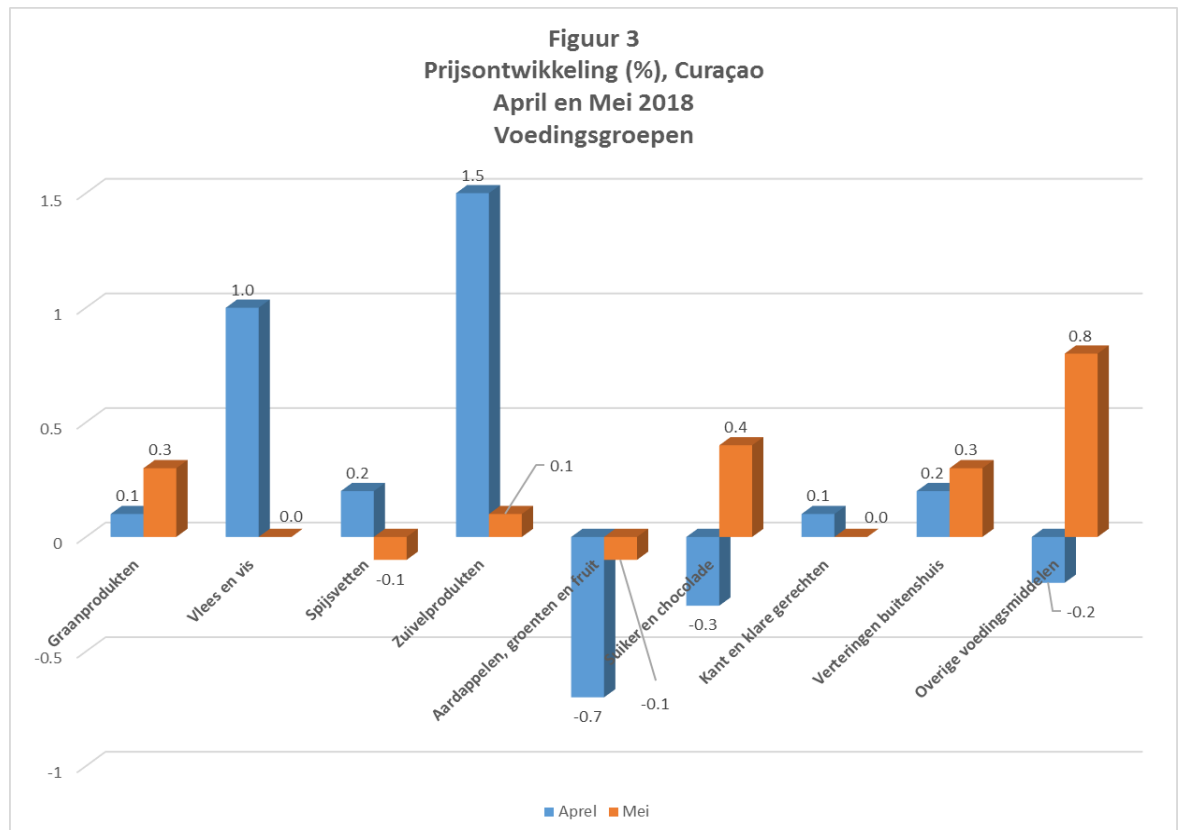
De in deze paragraaf geschetste prijsontwikkeling wordt in figuur 2 gevisualiseerd.

De prijsontwikkeling van de 9 voedingsgroepen in april en mei 2018

De prijsontwikkeling van de bestedingscategorie “Voeding”, die zowel in april als mei met 0,2 procent duurder is geworden, is opgebouwd uit de prijsontwikkeling van 9 voedingsgroepen. Factoren die mogelijk de prijsontwikkeling van de voedingsgroepen beïnvloeden zijn o.a.:

1. interactie tussen vraag en aanbod,
2. hoogte en ontwikkeling van importprijzen,

3. hoogte en ontwikkeling van diverse ondernemerskosten, zoals bijvoorbeeld personeelskosten, vervoerskosten en koelingskosten om de voedingsproducten vers te houden.



Vergeleken met de maand mei, was er in april sprake van meer fluctuatie en meer significante wijzigingen in de prijsontwikkeling van de 9 voedingsgroepen. De prijsfluctuaties van de 9 voedingsgroepen varieerden in april van een daling van 0,7 procent voor “Aardappelen, groenten en fruit” tot een verhoging van 1,5 procent voor “Zuivelproducten”.

De prijsontwikkeling van de 9 voedingsgroepen gedurende de maand mei was, vergeleken met april, relatief gematigd. De prijsontwikkeling varieerde van een daling van 0,1 procent voor “Spijsvetten” en “Aardappelen, groenten en fruit” tot een stijging van 0,8 procent voor “Overige voedingsmiddelen”. Vermeldenswaardig is verder dat 2 voedingsgroepen stabiel in prijs bleven gedurende de maand mei, namelijk “Vlees en vis” en “Kant- en klare gerechten”.

De in deze paragraaf geschetste prijsontwikkeling wordt in figuur 3 gevisualiseerd.